

CAIET DE VACANȚĂ




PENTRU CLASA PREGĂTITOARE



• Uraaa! E vacanță! Mache și Tache te invită la joacă.

Respect pentru oameni și câini



• În curtea lui Tache se joacă 6 copii:

MACHE

MARA

TACHE

CARLA


VICTOR

IRINA

• Scrie numele băieților:

• Citește și unește cu imaginea corespunzătoare.

MACHE ARE O MINGE.



VICTOR SE DĂ CU ROLELE.

TACHE DESENEAZĂ.

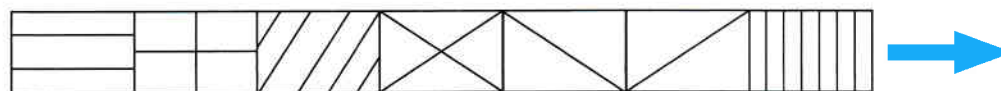
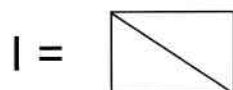
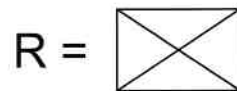
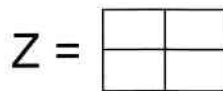
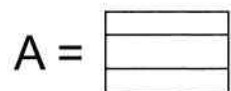


- Copiii s-au întâlnit la joacă în a 3-a zi a săptămânii. Descoperă ziua în careu!

B	J	E	L	U	N	I	F
A	O	M	A	R	T	I	G
M	I	E	R	C	U	R	I

Scrie numele ei:

- În curte se află și cățelul. Cum îl cheamă?

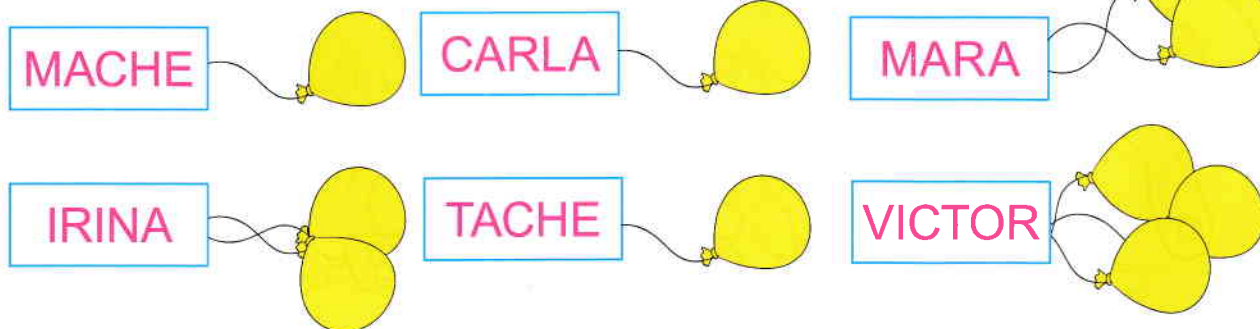


- Copiii se iau la întrecere. Ei se așază la linia de pornire în ordinea următoare:

MACHE	IRINA	TACHE	VICTOR	MARA	CARLA
1			4		

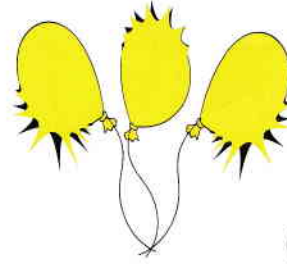

- Ce numere vor purta ceilalți copii? Al treilea este câștigătorul. Scrie numele lui.

- Apoi, copiii se joacă cu baloanele.



• Câte baloane au copiii?

Respect pentru oameni și cărți

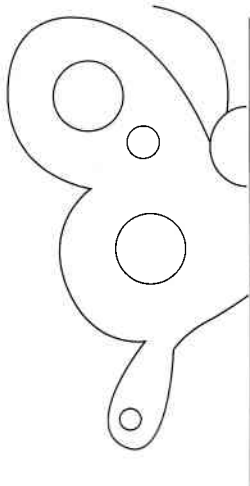
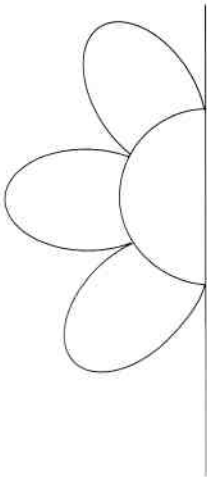


Unele s-au spart.

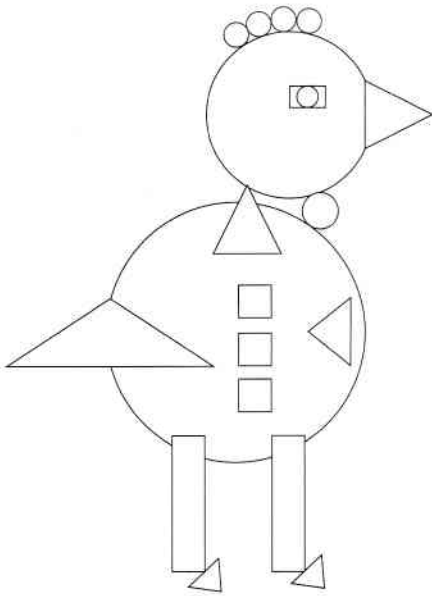
Câte au rămas?

$$\boxed{} - \boxed{} = \boxed{}$$

• După aceea, copiii se întrec la desen. Desenează și tu. Completează și colorează.



• Mache a realizat următorul desen. Câte figuri din fiecare fel a folosit?



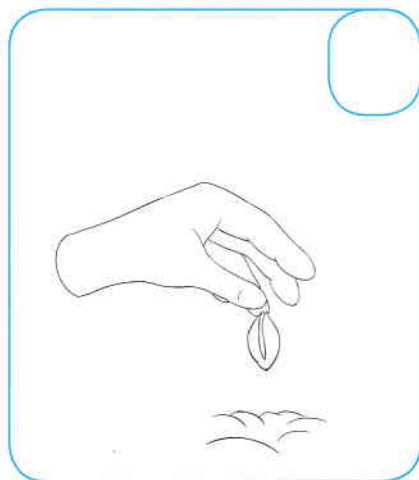



=

=

=


=

• Mara a realizat următoarele desene. Aranjează-le în ordine, apoi colorează-le.


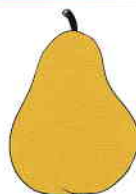
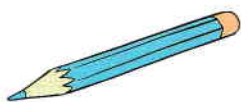


• Iață ce a desenat Victor! Găsește greșelile.

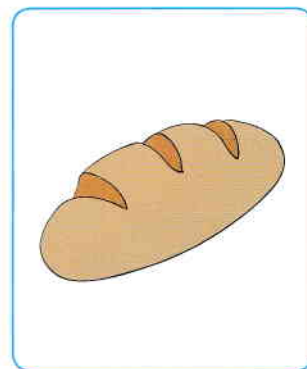

Respect pentru oameni și cărți



• Irina a grupat desenele astfel. Taie ce nu se potrivește!



• Copiii se joacă cu jetoane. Încercuiește litera „Â”.




VÂNĂTOR

MÂNĂ

LUMÂNARE

PÂINE


- Realizează desene pentru cuvintele.



BALON



COȘ



CIZME



OU

- Unește jetoanele ce conțin cuvinte care încep cu litera „V”.

MAMA

VASILE

MORCOV


VULPE

VALURI


BRAȘOV

VAPOR


- Completează cu petalele lipsă.




5



7




6




8

• Unește ce se potrivește.

Respect pentru oameni și cărți



• Numerotează de la cel mai cald la cel mai rece.



- Desenează o buburuză. Pune-i atâtea puncte câte obții efectuând operația:

Respect pentru oameni și cărți

$4 + 3 =$

- Literele s-au amestecat. Descoperă cuvântul.

B C I U R E U

- Unește cuvintele cu imaginile potrivite.







CARTE
GĂLEATĂ
TELEVIZOR
FLOARE
CASĂ
CREIOANE
JUCĂRII



• Privește jetoanele cu animale. Grupează după numărul de picioare.

Respect pentru oameni și cărți




• Completează jetoanele conform indicațiilor.




8




10



7



5



- Apoi, copiii și-au scris răvașe. Ajută-i să le descifreze.

MARADESENEAZĂFRUMOS.

NOINEJUCĂM.

ELESUNTFETE.

ÎMIPLACEVARA.

AVENITVACANȚAMARE.

- Scrie-le corect.

- După atâta joacă, mama îi invită la masă. La ce oră iau masa copiii? Completează.

